



Modelliste Vier

- 4 Bildschirmarbeitsplätze
- 6 Winkelarbeitsplätze
- 7 Winkelplatten
- 9 Tische
- 10 Besprechungssegmente
- 12 Zubehör

Platten

Die Tischplatten bestehen aus einer 25 mm starken, melaminharzbeschichteten Holzwerkstoffplatte mit 3 mm ABS Kante.

Plattenformen

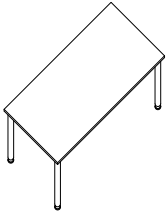
Je nach Arbeitsplatzsituation oder individuellem Geschmack können Sie aus einer Vielzahl von Plattenformen wählen. Rechteckplatten gibt es in unterschiedlichen Breiten und in den Tiefen 80 und 90 cm. Freiformplatten, symmetrische und asymmetrische Platten, Winkelplatten und Besprechungssegmente komplettieren das Programm.

Gestelle

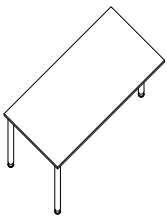
Die Gestelle bestehen aus pulverbeschichteten Rundrohren (Durchmesser 6 cm), mit fest verschweißtem Plattentragrahmen. Die Tischfüße sind in der Höhe von 65-85 cm stufenlos höhenverstellbar.

Kabelführung

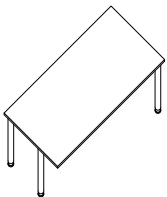
Für die horizontale Kabelführung sind alle Tische serienmäßig mit Kabelklemmen ausgestattet. Ein Kabelkanal ist optional möglich. Wird eine vertikale Kabelführung gewünscht, können Kabelringe an den Tischfüßen angebracht werden, welche die Kabel arretieren.



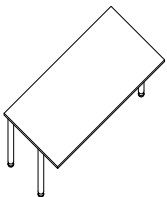
Bildschirmarbeitsplatz	B 80 T 80 H 65-85	4049-01
mit Höhenverstellung	B 120 T 80 H 65-85	4041-01
und Kabelklemme	B 160 T 80 H 65-85	4043-01
Tiefe 80 und 90 cm	B 180 T 80 H 65-85	4044-01
	B 80 T 90 H 65-85	4049-01-90
	B 120 T 90 H 65-85	4041-01-90
	B 160 T 90 H 65-85	4043-01-90
	B 180 T 90 H 65-85	4044-01-90



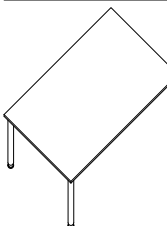
Bildschirmarbeitsplatz	B 80 T 80 H 65-85	4049-02
Verkettungsfuß rechts,	B 120 T 80 H 65-85	4041-02
mit Höhenverstellung	B 160 T 80 H 65-85	4043-02
und Kabelklemme	B 180 T 80 H 65-85	4044-02
Tiefe 80 und 90 cm		
	B 80 T 90 H 65-85	4049-02-90
	B 120 T 90 H 65-85	4041-02-90
	B 160 T 90 H 65-85	4043-02-90
	B 180 T 90 H 65-85	4044-02-90



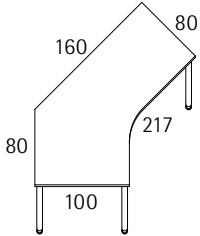
Bildschirmarbeitsplatz	B 80 T 80 H 65-85	4049-03
Verkettungsfuß links,	B 120 T 80 H 65-85	4041-03
mit Höhenverstellung	B 160 T 80 H 65-85	4043-03
und Kabelklemme	B 180 T 80 H 65-85	4044-03
Tiefe 80 und 90 cm		
	B 80 T 90 H 65-85	4049-03-90
	B 120 T 90 H 65-85	4041-03-90
	B 160 T 90 H 65-85	4043-03-90
	B 180 T 90 H 65-85	4044-03-90



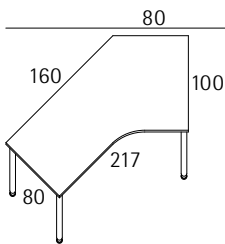
Bildschirmarbeitsplatz	B 80 T 80 H 65-85	4049-04
Verkettungsfuß beidseitig,	B 120 T 80 H 65-85	4041-04
mit Höhenverstellung	B 160 T 80 H 65-85	4043-04
und Kabelklemme	B 180 T 80 H 65-85	4044-04
Tiefe 80 und 90 cm		
	B 80 T 90 H 65-85	4049-04-90
	B 120 T 90 H 65-85	4041-04-90
	B 160 T 90 H 65-85	4043-04-90
	B 180 T 90 H 65-85	4044-04-90



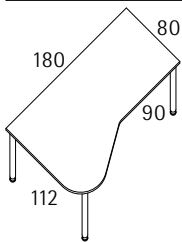
Bildschirmarbeitsplatz		
mit Höhenverstellung		
und Kabelklemme		
Tiefe 100 cm auf Anfrage		



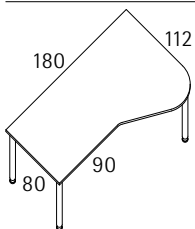
Bildschirmarbeitsplatz B 80/160 T 100/80 H 65-85 4143-80
 angefügter Winkel links,
 mit Höhenverstellung
 und Kabelklemme



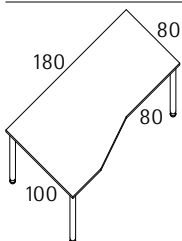
Bildschirmarbeitsplatz B 160/80 T 80/100 H 65-85 4243-80
 angefügter Winkel rechts,
 mit Höhenverstellung
 und Kabelklemme



Bildschirmarbeitsplatz B 180 T 112/80 H 65-85 4143-81
 angefügter Winkel links,
 mit Höhenverstellung
 und Kabelklemme

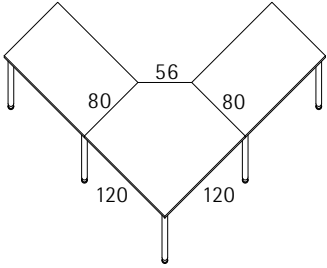


Bildschirmarbeitsplatz B 180 T 80/112 H 65-85 4243-81
 angefügter Winkel rechts,
 mit Höhenverstellung
 und Kabelklemme

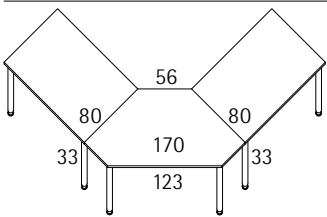


Bildschirmarbeitsplatz
 mit angefügtem Winkel,
 Höhenverstellung
 und Kabelklemme

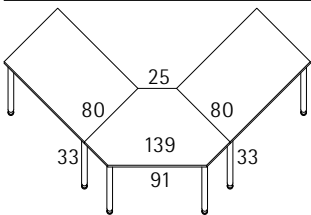
links	B 180 T 100/80 H 65-85	4143-82
rechts	B 180 T 80/100 H 65-85	4243-82



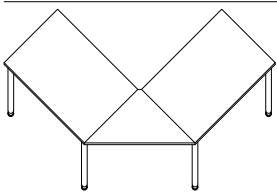
Winkelarbeitsplatz	B 120 T 120 H 65-85	4041-91
mit Höhenverstellung	B 130 T 130 H 65-85	4041-91-90
und Kabelklemme		
Tiefe 80 und 90 cm		



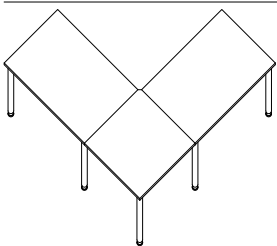
Winkelarbeitsplatz	B 170 T 80 H 65-85	4041-93
mit Höhenverstellung	B 184 T 90 H 65-85	4041-93-90
und Kabelklemme		
Tiefe 80 und 90 cm		



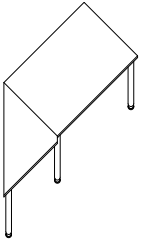
Winkelarbeitsplatz	B 139 T 80 H 65-85	4049-93
mit Höhenverstellung	B 153 T 90 H 65-85	4049-93-90
und Kabelklemme		
Tiefe 80 und 90 cm		



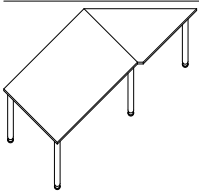
Winkelplatte	30 °	4043-30
mit Kabelklemme	45 °	4043-45
Tiefe 80 und 90 cm	60 °	4043-60
	90 °	4043-90
	30 °	4043-30-90
	45 °	4043-45-90
	60 °	4043-60-90
	90 °	4043-90-90



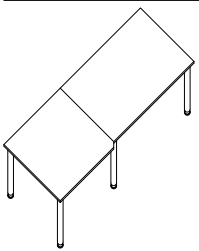
Winkelplatte	90 °	4049-91
mit Höhenverstellung	90 °	4049-91-90
und Kabelklemme		
Tiefe 80 und 90 cm		



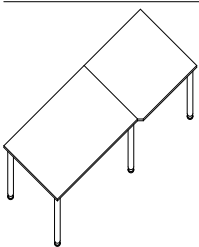
Winkelplatte	30 °	4143-30
Stützfuß links,	45 °	4143-45
mit Höhenverstellung	60 °	4143-60
und Kabelklemme	90 °	4143-90
Tiefe 80 und 90 cm		
	30 °	4143-30-90
	45 °	4143-45-90
	60 °	4143-60-90
	90 °	4143-90-90



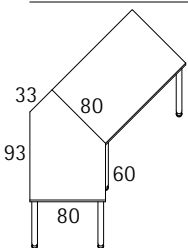
Winkelplatte	30 °	4243-30
Stützfuß rechts,	45 °	4243-45
mit Höhenverstellung	60 °	4243-60
und Kabelklemme	90 °	4243-90
Tiefe 80 und 90 cm		
	30 °	4243-30-90
	45 °	4243-45-90
	60 °	4243-60-90
	90 °	4243-90-90



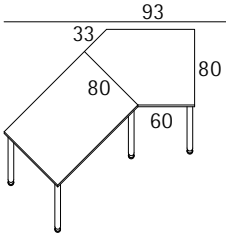
Winkelplatte	90 °	4149-91
2-Fuß-Seitenteil links,	90 °	4149-91-90
mit Höhenverstellung		
und Kabelklemme		
Tiefe 80 und 90 cm		



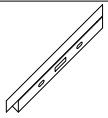
Winkelplatte	90 °	4249-91
2-Fuß-Seitenteil rechts,	90 °	4249-91-90
mit Höhenverstellung		
und Kabelklemme		
Tiefe 80 und 90 cm		



Winkelplatte	135 °	4149-96
2-Fuß-Seitenteil links,	135 °	4149-96-90
mit Höhenverstellung		
und Kabelklemme		
Tiefe 80 und 90 cm		



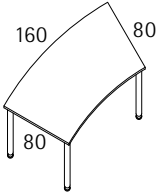
Winkelplatte	135 °	4249-96
2-Fuß-Seitenteil rechts, mit Höhenverstellung und Kabelklemme Tiefe 80 und 90 cm	135 °	4249-96-90



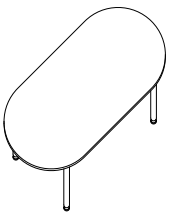
Kabelkanal	B 80	4049 KAK
abklappbar	B 120	4041 KAK
	B 160	4043 KAK
	B 180	4044 KAK



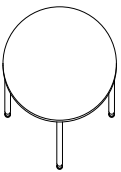
Weichlippe	B 80	4049 WL
	B 120	4041 WL
	B 160	4043 WL
	B 180	4044 WL



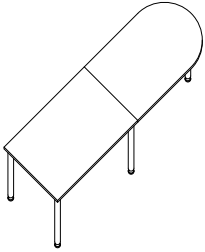
Bildschirmarbeitsplatz	B 160 T 80 H 65-85	4083-00
mit Höhenverstellung	B 160 T 90 H 65-85	4083-00-90
und Kabelklemme		
Tiefe 80 und 90 cm	B 180 T 80 H 65-85	4084-00
	B 180 T 90 H 65-85	4084-00-90



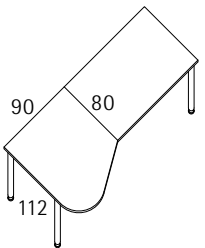
Tisch	B 180 T 90 H 65-85	4020-01
mit Höhenverstellung	B 200 T 100 H 65-85	4020-00
Tiefe 90 und 100 cm		



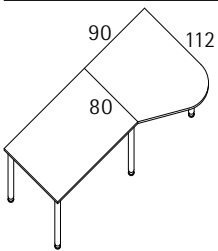
Tisch	Ø 100 H 65-85	4010-01
mit Höhenverstellung	Ø 120 H 65-85	4012-01



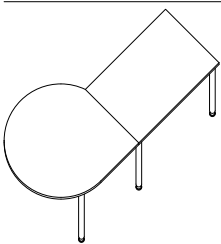
Besprechungssegment	B 60 T 80 H 65-85	4056-76
mit Höhenverstellung	B 80 T 80 H 65-85	4069-76
Tiefe 80 und 90 cm	B 120 T 80 H 65-85	4061-76
	B 60 T 90 H 65-85	4056-76-90
	B 80 T 90 H 65-85	4069-76-90
	B 120 T 90 H 65-85	4061-76-90



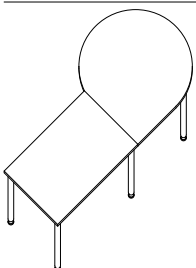
Besprechungssegment	B 90 T 80 H 65-85	4149-77
zum Anbau links,	B 90 T 90 H 65-85	4149-77-90
mit Höhenverstellung		
Tiefe 80 und 90 cm		



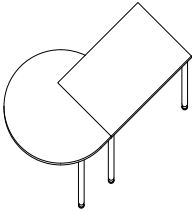
Besprechungssegment	B 90 T 80 H 65-85	4249-77
zum Anbau rechts,	B 90 T 90 H 65-85	4249-77-90
mit Höhenverstellung		
Tiefe 80 und 90 cm		



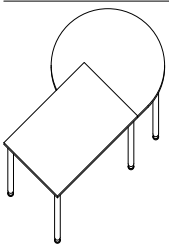
Besprechungssegment	Ø 120 T 80 H 65-85	4141-74
zum Anbau links,	Ø 140 T 80 H 65-85	4142-74
mit Höhenverstellung		
Tiefe 80 und 90 cm	Ø 120 T 90 H 65-85	4141-74-90
	Ø 140 T 90 H 65-85	4142-74-90



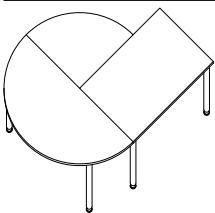
Besprechungssegment	Ø 120 T 80 H 65-85	4241-74
zum Anbau rechts,	Ø 140 T 80 H 65-85	4242-74
mit Höhenverstellung		
Tiefe 80 und 90 cm	Ø 120 T 90 H 65-85	4241-74-90
	Ø 140 T 90 H 65-85	4242-74-90



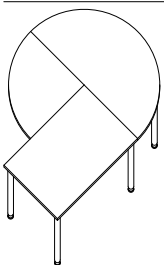
Besprechungssegment	Ø 120 T 80 H 65-85	4141-75
zum Anbau links,	Ø 140 T 80 H 65-85	4142-75
mit Höhenverstellung		
Tiefe 80 und 90 cm	Ø 120 T 90 H 65-85	4141-75-90
	Ø 140 T 90 H 65-85	4142-75-90



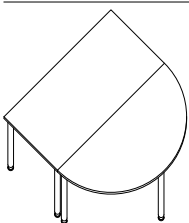
Besprechungssegment	Ø 120 T 80 H 65-85	4241-75
zum Anbau rechts,	Ø 140 T 80 H 65-85	4242-75
mit Höhenverstellung		
Tiefe 80 und 90 cm	Ø 120 T 90 H 65-85	4241-75-90
	Ø 140 T 90 H 65-85	4242-75-90



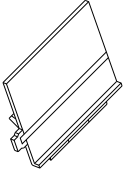
Besprechungssegment		
mit Höhenverstellung		
1/2-Segment links	B 160 T 80 H 65-85	4143-50
3/4-Segment links	B 160 T 160 H 65-85	4143-75



Besprechungssegment		
mit Höhenverstellung		
1/2-Segment rechts	B 160 T 80 H 65-85	4243-50
3/4-Segment rechts	B 160 T 160 H 65-85	4243-75

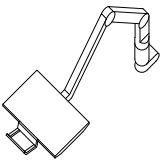


Besprechungssegment	B 160 T 80 H 65-85	4143-51
mit Höhenverstellung		
1/2-Segment rückseitig		



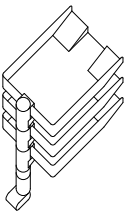
Konzepthalter
mit Lineal

3200-01



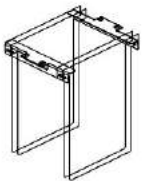
Telefonarm
mit Klemme

3002-01



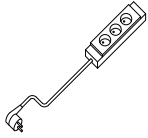
Schnellablagese
t mit Klemme

3004-01



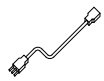
CPU-Halterung
mit verstellbaren Winkelschienen
und Spanngurten
Breite einstellbar 160-200 mm
Höhe variabel

4CH-GU00



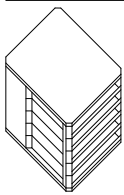
Dreifachsteckdose

ohne Zuleitung	5ESD3
300 cm Zuleitung mit Steckverbindung, VDE-gerecht montiert	5ESD3-3M



Verbindungsleitung

50 cm mit Stecker	EVL-0.5M
300 cm mit Stecker	EVL-3.0M



**Formulargarnitur
mit 5 Zügen**

B 27 T 33 H 32

028

Rösch Office
Büromöbelwerk EB GmbH
Hartmannstraße 1
04838 Eilenburg

Tel 03423 666200
Fax 03423 666333
www.roesch-office.de
info@roesch-office.de

Stand 2020