



System 6
Modell-Liste Theke

Inhalt

1	Produktinformation
2	Haupttheken
6	Anbautheken
10	Winkelplatten
11	Anbauwinkel
13	Quadrat-/Anbausegmente
18	Winkel-/Anbausegmente
20	Zubehör

Farbschlüssel

Tischplatten, - blenden

Anthrazit	A
Ahorn	AN
Ahorn Hell	ANH
Königsahorn	ANK
Ahorn Dunkel	AD
Aluminium	AL
Buche	BU
Buche Natur	BUN
Weißbuche	WBU
Basalt	BT
Eiche	E
Lichtgrau	L
Kirsche Edel	KE
Saharabeige	S
Weißgrau	WG
Wildbirne	WB
Zwetschge	ZE

Gestell

Aluminiumfarben	AL
Anthrazit	A
Brasilbraun	B
Korallrot	K
Lichtgrau	L
Patinagrün	P
Quarzgrau	Q
Saharabeige	S
Schiefergrau	SG
Schwarz	SW
Taubengrau	T
Weißgrau	WG

Blau Feinstruktur	BLF
Lichtgrau Feinstruktur	LF
Aluminiumfarben Feinstruktur	ALF
Anthrazitgrau Feinstruktur	AF

Sonderdekore
auf Anfrage

Platten

Die Tischplatten bestehen aus einer melaminharzbeschichteten Holzwerkstoffplatte mit 3 mm ABS-Kante einfarbig oder in Holzdekor.



Gestelle

Die Gestelle bestehen aus pulverbeschichteten Rundrohren mit Glatt- oder Feinstrukturlack. Über eine einfach zu bedienende Teleskopraasterung sind die Theken in der Höhe von 68–82 cm in 2 cm Schritten einstellbar.



Verkettungsseitenteile

Für die Verkettung von Arbeitsplätzen stehen spezielle Seitenteile zur Verfügung. Diese Seitenteile haben einen zurückgesetzten Fuß, um die Beinraumfreiheit zu vergrößern und ein optimales Arbeiten zu ermöglichen.

Systemzarge

Zentraler Kern des Systems ist eine unter der Tischplatte angebrachte Systemzarge aus Aluminium. An dieser Systemzarge werden sowohl die Thekenelemente als auch alle weiteren Systemkomponenten und Peripherieelemente befestigt.

Elektrifizierung

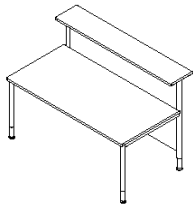
Für die VDE-gerechte Stromversorgung und Netzverkabelung bieten wir Mehrfachsteckdosen und Spezialdosen, die nach Kundenwunsch konfiguriert und über Halterungen an beliebiger Position an der Systemzarge befestigt werden können.

Kabelführung

Kabelclipse an der Systemzarge ermöglichen die horizontale Kabelführung. Die vertikale Kabelführung erfolgt über werkzeuglos anzuclipsende Kabelblenden an den Tischbeinen oder über eine frei an der Systemzarge positionierbare Kabelkette.



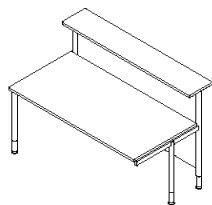
Bezeichnung Maße in cm Modell-Nummer



Haupttheke – Holz	B 80 T 80/100	6TK-80x80-HZ
Blende Holz (HZ),	B 100 T 80/100	6TK-100x80-HZ
Tischhöhe 68-82 cm,	B 120 T 80/100	6TK-120x80-HZ
Thekenhöhe 106-120 cm,	B 140 T 80/100	6TK-140x80-HZ
Tischtiefe 80 cm, Tiefe der	B 160 T 80/100	6TK-160x80-HZ
Thekenplatte 30 cm, Gesamttiefe	B 180 T 80/100	6TK-180x80-HZ
der Thekenanlage 100 cm	B 200 T 80/100	6TK-200x80-HZ

Haupttheke – Lochblech	B 80 T 80/100	6TK-80x80-LB
Blende Lochblech (LB),	B 100 T 80/100	6TK-100x80-LB
Tischhöhe 68-82 cm,	B 120 T 80/100	6TK-120x80-LB
Thekenhöhe 106-120 cm,	B 140 T 80/100	6TK-140x80-LB
Tischtiefe 80 cm, Tiefe der	B 160 T 80/100	6TK-160x80-LB
Thekenplatte 30 cm, Gesamttiefe	B 180 T 80/100	6TK-180x80-LB
der Thekenanlage 100 cm	B 200 T 80/100	6TK-200x80-LB

Haupttheke – Glas	B 80 T 80/100	6TK-80x80-GL
Blende Glas (GL),	B 100 T 80/100	6TK-100x80-GL
Tischhöhe 68-82 cm,	B 120 T 80/100	6TK-120x80-GL
Thekenhöhe 106-120 cm,	B 140 T 80/100	6TK-140x80-GL
Tischtiefe 80 cm, Tiefe der	B 160 T 80/100	6TK-160x80-GL
Thekenplatte 30 cm, Gesamttiefe	B 180 T 80/100	6TK-180x80-GL
der Thekenanlage 100 cm	B 200 T 80/100	6TK-200x80-GL

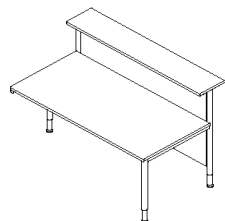


Bezeichnung Maße in cm Modell-Nummer

Haupttheke – Holz	B 80 T 80/100	6TK-VR-80x80-HZ
mit Verkettungsseitenteil rechts	B 100 T 80/100	6TK-VR-100x80-HZ
Blende Holz (HZ),	B 120 T 80/100	6TK-VR-120x80-HZ
Tischhöhe 68-82 cm,	B 140 T 80/100	6TK-VR-140x80-HZ
Thekenhöhe 106-120 cm,	B 160 T 80/100	6TK-VR-160x80-HZ
Tischtiefe 80 cm, Tiefe der	B 180 T 80/100	6TK-VR-180x80-HZ
Thekenplatte 30 cm, Gesamt- tiefe der Thekenanlage 100 cm	B 200 T 80/100	6TK-VR-200x80-HZ

Haupttheke – Lochblech	B 80 T 80/100	6TK-VR-80x80-LB
mit Verkettungsseitenteil rechts	B 100 T 80/100	6TK-VR-100x80-LB
Blende Lochblech (LB),	B 120 T 80/100	6TK-VR-120x80-LB
Tischhöhe 68-82 cm,	B 140 T 80/100	6TK-VR-140x80-LB
Thekenhöhe 106-120 cm,	B 160 T 80/100	6TK-VR-160x80-LB
Tischtiefe 80 cm, Tiefe der	B 180 T 80/100	6TK-VR-180x80-LB
Thekenplatte 30 cm, Gesamt- tiefe der Thekenanlage 100 cm	B 200 T 80/100	6TK-VR-200x80-LB

Haupttheke – Glas	B 80 T 80/100	6TK-VR-80x80-GL
mit Verkettungsseitenteil rechts	B 100 T 80/100	6TK-VR-100x80-GL
Blende Glas (GL),	B 120 T 80/100	6TK-VR-120x80-GL
Tischhöhe 68-82 cm,	B 140 T 80/100	6TK-VR-140x80-GL
Thekenhöhe 106-120 cm,	B 160 T 80/100	6TK-VR-160x80-GL
Tischtiefe 80 cm, Tiefe der	B 180 T 80/100	6TK-VR-180x80-GL
Thekenplatte 30 cm, Gesamt- tiefe der Thekenanlage 100 cm	B 200 T 80/100	6TK-VR-200x80-GL

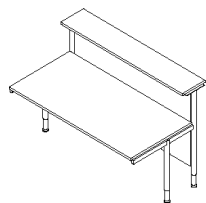


Bezeichnung Maße in cm Modell-Nummer

Haupttheke – Holz	B 80 T 80/100	6TK-VL-80x80-HZ
mit Verkettungsseitenteil links	B 100 T 80/100	6TK-VL-100x80-HZ
Blende Holz (HZ),	B 120 T 80/100	6TK-VL-120x80-HZ
Tischhöhe 68-82 cm,	B 140 T 80/100	6TK-VL-140x80-HZ
Thekenhöhe 106-120 cm,	B 160 T 80/100	6TK-VL-160x80-HZ
Tischtiefe 80 cm, Tiefe der	B 180 T 80/100	6TK-VL-180x80-HZ
Thekenplatte 30 cm, Gesamt- tiefe der Thekenanlage 100 cm	B 200 T 80/100	6TK-VL-200x80-HZ

Haupttheke – Lochblech	B 80 T 80/100	6TK-VL-80x80-LB
mit Verkettungsseitenteil links	B 100 T 80/100	6TK-VL-100x80-LB
Blende Lochblech (LB),	B 120 T 80/100	6TK-VL-120x80-LB
Tischhöhe 68-82 cm,	B 140 T 80/100	6TK-VL-140x80-LB
Thekenhöhe 106-120 cm,	B 160 T 80/100	6TK-VL-160x80-LB
Tischtiefe 80 cm, Tiefe der	B 180 T 80/100	6TK-VL-180x80-LB
Thekenplatte 30 cm, Gesamt- tiefe der Thekenanlage 100 cm	B 200 T 80/100	6TK-VL-200x80-LB

Haupttheke – Glas	B 80 T 80/100	6TK-VL-80x80-GL
mit Verkettungsseitenteil links	B 100 T 80/100	6TK-VL-100x80-GL
Blende Glas (GL),	B 120 T 80/100	6TK-VL-120x80-GL
Tischhöhe 68-82 cm,	B 140 T 80/100	6TK-VL-140x80-GL
Thekenhöhe 106-120 cm,	B 160 T 80/100	6TK-VL-160x80-GL
Tischtiefe 80 cm, Tiefe der	B 180 T 80/100	6TK-VL-180x80-GL
Thekenplatte 30 cm, Gesamt- tiefe der Thekenanlage 100 cm	B 200 T 80/100	6TK-VL-200x80-GL



Bezeichnung Maße in cm Modell-Nummer

Haupttheke – Holz	B 80 T 80/100	6TK-VB-80x80-HZ
mit Verkettungsseitenteil beidseitig	B 100 T 80/100	6TK-VB-100x80-HZ
Blende Holz (HZ),	B 120 T 80/100	6TK-VB-120x80-HZ
Tischhöhe 68-82 cm,	B 140 T 80/100	6TK-VB-140x80-HZ
Thekenhöhe 106-120 cm,	B 160 T 80/100	6TK-VB-160x80-HZ
Tischtiefe 80 cm, Tiefe der	B 180 T 80/100	6TK-VB-180x80-HZ
Thekenplatte 30 cm, Gesamt- tiefe der Thekenanlage 100 cm	B 200 T 80/100	6TK-VB-200x80-HZ

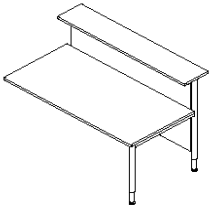
Haupttheke – Lochblech	B 80 T 80/100	6TK-VB-80x80-LB
mit Verkettungsseitenteil beidseitig	B 100 T 80/100	6TK-VB-100x80-LB
Blende Lochblech (LB),	B 120 T 80/100	6TK-VB-120x80-LB
Tischhöhe 68-82 cm,	B 140 T 80/100	6TK-VB-140x80-LB
Thekenhöhe 106-120 cm,	B 160 T 80/100	6TK-VB-160x80-LB
Tischtiefe 80 cm, Tiefe der	B 180 T 80/100	6TK-VB-180x80-LB
Thekenplatte 30 cm, Gesamt- tiefe der Thekenanlage 100 cm	B 200 T 80/100	6TK-VB-200x80-LB

Haupttheke – Glas	B 80 T 80/100	6TK-VB-80x80-GL
mit Verkettungsseitenteil beidseitig	B 100 T 80/100	6TK-VB-100x80-GL
Blende Glas (GL),	B 120 T 80/100	6TK-VB-120x80-GL
Tischhöhe 68-82 cm,	B 140 T 80/100	6TK-VB-140x80-GL
Thekenhöhe 106-120 cm,	B 160 T 80/100	6TK-VB-160x80-GL
Tischtiefe 80 cm, Tiefe der	B 180 T 80/100	6TK-VB-180x80-GL
Thekenplatte 30 cm, Gesamt- tiefe der Thekenanlage 100 cm	B 200 T 80/100	6TK-VB-200x80-GL

Bezeichnung

Maße in cm

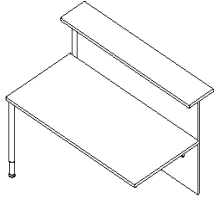
Modell-Nummer



Anbautheke – Holz	B 80 T 80/100	6TK-AR-80x80-HZ
mit Abschlußseitenteil rechts	B 100 T 80/100	6TK-AR-100x80-HZ
Blende Holz (HZ),	B 120 T 80/100	6TK-AR-120x80-HZ
Tischhöhe 68-82 cm,	B 140 T 80/100	6TK-AR-140x80-HZ
Thekenhöhe 106-120 cm,	B 160 T 80/100	6TK-AR-160x80-HZ
Tischtiefe 80 cm,	B 180 T 80/100	6TK-AR-180x80-HZ
Tiefe der Thekenplatte 30 cm,	B 200 T 80/100	6TK-AR-200x80-HZ
Gesamttiefe der Thekenanlage 100 cm		

Anbautheke – Lochblech	B 80 T 80/100	6TK-AR-80x80-LB
mit Abschlußseitenteil rechts	B 100 T 80/100	6TK-AR-100x80-LB
Blende Lochblech (LB),	B 120 T 80/100	6TK-AR-120x80-LB
Tischhöhe 68-82 cm,	B 140 T 80/100	6TK-AR-140x80-LB
Thekenhöhe 106-120 cm,	B 160 T 80/100	6TK-AR-160x80-LB
Tischtiefe 80 cm,	B 180 T 80/100	6TK-AR-180x80-LB
Tiefe der Thekenplatte 30 cm,	B 200 T 80/100	6TK-AR-200x80-LB
Gesamttiefe der Thekenanlage 100 cm		

Anbautheke – Glas	B 80 T 80/100	6TK-AR-80x80-GL
mit Abschlußseitenteil rechts	B 100 T 80/100	6TK-AR-100x80-GL
Blende Glas (GL),	B 120 T 80/100	6TK-AR-120x80-GL
Tischhöhe 68-82 cm,	B 140 T 80/100	6TK-AR-140x80-GL
Thekenhöhe 106-120 cm,	B 160 T 80/100	6TK-AR-160x80-GL
Tischtiefe 80 cm,	B 180 T 80/100	6TK-AR-180x80-GL
Tiefe der Thekenplatte 30 cm,	B 200 T 80/100	6TK-AR-200x80-GL
Gesamttiefe der Thekenanlage 100 cm		



Bezeichnung **Maße in cm** **Modell-Nummer**

Anbautheke – Holz	B 80 T 80/100	6TK-AL-80x80-HZ
mit Abschlußseitenteil links	B 100 T 80/100	6TK-AL-100x80-HZ
Blende Holz (HZ),	B 120 T 80/100	6TK-AL-120x80-HZ
Tischhöhe 68-82 cm,	B 140 T 80/100	6TK-AL-140x80-HZ
Thekenhöhe 106-120 cm,	B 160 T 80/100	6TK-AL-160x80-HZ
Tischtiefe 80 cm,	B 180 T 80/100	6TK-AL-180x80-HZ
Tiefe der Thekenplatte 30 cm,	B 200 T 80/100	6TK-AL-200x80-HZ
Gesamttiefe der Thekenanlage 100 cm		

Anbautheke – Lochblech	B 80 T 80/100	6TK-AL-80x80-LB
mit Abschlußseitenteil links	B 100 T 80/100	6TK-AL-100x80-LB
Blende Lochblech (LB),	B 120 T 80/100	6TK-AL-120x80-LB
Tischhöhe 68-82 cm,	B 140 T 80/100	6TK-AL-140x80-LB
Thekenhöhe 106-120 cm,	B 160 T 80/100	6TK-AL-160x80-LB
Tischtiefe 80 cm,	B 180 T 80/100	6TK-AL-180x80-LB
Tiefe der Thekenplatte 30 cm,	B 200 T 80/100	6TK-AL-200x80-LB
Gesamttiefe der Thekenanlage 100 cm		

Anbautheke – Glas	B 80 T 80/100	6TK-AL-80x80-GL
mit Abschlußseitenteil links	B 100 T 80/100	6TK-AL-100x80-GL
Blende Glas (GL),	B 120 T 80/100	6TK-AL-120x80-GL
Tischhöhe 68-82 cm,	B 140 T 80/100	6TK-AL-140x80-GL
Thekenhöhe 106-120 cm,	B 160 T 80/100	6TK-AL-160x80-GL
Tischtiefe 80 cm,	B 180 T 80/100	6TK-AL-180x80-GL
Tiefe der Thekenplatte 30 cm,	B 200 T 80/100	6TK-AL-200x80-GL
Gesamttiefe der Thekenanlage 100 cm		



Bezeichnung Maße in cm Modell-Nummer

Anbautheke – Holz	B 80 T 80/100	6TK-AVR-80x80-HZ
Verkettungsseitenteil rechts	B 100 T 80/100	6TK-AVR-100x80-HZ
Blende Holz (HZ),	B 120 T 80/100	6TK-AVR-120x80-HZ
Tischhöhe 68-82 cm,	B 140 T 80/100	6TK-AVR-140x80-HZ
Thekenhöhe 106-120 cm,	B 160 T 80/100	6TK-AVR-160x80-HZ
Tischtiefe 80 cm,	B 180 T 80/100	6TK-AVR-180x80-HZ
Tiefe der Thekenplatte 30 cm,	B 200 T 80/100	6TK-AVR-200x80-HZ
Gesamttiefe der Thekenanlage 100 cm		

Anbautheke – Lochblech	B 80 T 80/100	6TK-AVR-80x80-LB
Verkettungsseitenteil rechts	B 100 T 80/100	6TK-AVR-100x80-LB
Blende Lochblech (LB),	B 120 T 80/100	6TK-AVR-120x80-LB
Tischhöhe 68-82 cm,	B 140 T 80/100	6TK-AVR-140x80-LB
Thekenhöhe 106-120 cm,	B 160 T 80/100	6TK-AVR-160x80-LB
Tischtiefe 80 cm,	B 180 T 80/100	6TK-AVR-180x80-LB
Tiefe der Thekenplatte 30 cm,	B 200 T 80/100	6TK-AVR-200x80-LB
Gesamttiefe der Thekenanlage 100 cm		

Anbautheke – Glas	B 80 T 80/100	6TK-AVR-80x80-GL
Verkettungsseitenteil rechts	B 100 T 80/100	6TK-AVR-100x80-GL
Blende Glas (GL),	B 120 T 80/100	6TK-AVR-120x80-GL
Tischhöhe 68-82 cm,	B 140 T 80/100	6TK-AVR-140x80-GL
Thekenhöhe 106-120 cm,	B 160 T 80/100	6TK-AVR-160x80-GL
Tischtiefe 80 cm,	B 180 T 80/100	6TK-AVR-180x80-GL
Tiefe der Thekenplatte 30 cm,	B 200 T 80/100	6TK-AVR-200x80-GL
Gesamttiefe der Thekenanlage 100 cm		



Bezeichnung Maße in cm Modell-Nummer

Anbautheke – Holz	B 80 T 80/100	6TK-AVL-80x80-HZ
Verkettungsseitenteil links	B 100 T 80/100	6TK-AVL-100x80-HZ
Blende Holz (HZ),	B 120 T 80/100	6TK-AVL-120x80-HZ
Tischhöhe 68-82 cm,	B 140 T 80/100	6TK-AVL-140x80-HZ
Thekenhöhe 106-120 cm,	B 160 T 80/100	6TK-AVL-160x80-HZ
Tischtiefe 80 cm,	B 180 T 80/100	6TK-AVL-180x80-HZ
Tiefe der Thekenplatte 30 cm,	B 200 T 80/100	6TK-AVL-200x80-HZ
Gesamttiefe der Thekenanlage 100 cm		

Anbautheke – Lochblech	B 80 T 80/100	6TK-AVL-80x80-LB
Verkettungsseitenteil links	B 100 T 80/100	6TK-AVL-100x80-LB
Blende Lochblech (LB),	B 120 T 80/100	6TK-AVL-120x80-LB
Tischhöhe 68-82 cm,	B 140 T 80/100	6TK-AVL-140x80-LB
Thekenhöhe 106-120 cm,	B 160 T 80/100	6TK-AVL-160x80-LB
Tischtiefe 80 cm,	B 180 T 80/100	6TK-AVL-180x80-LB
Tiefe der Thekenplatte 30 cm,	B 200 T 80/100	6TK-AVL-200x80-LB
Gesamttiefe der Thekenanlage 100 cm		

Anbautheke – Glas	B 80 T 80/100	6TK-AVL-80x80-GL
Verkettungsseitenteil links	B 100 T 80/100	6TK-AVL-100x80-GL
Blende Glas (GL),	B 120 T 80/100	6TK-AVL-120x80-GL
Tischhöhe 68-82 cm,	B 140 T 80/100	6TK-AVL-140x80-GL
Thekenhöhe 106-120 cm,	B 160 T 80/100	6TK-AVL-160x80-GL
Tischtiefe 80 cm,	B 180 T 80/100	6TK-AVL-180x80-GL
Tiefe der Thekenplatte 30 cm,	B 200 T 80/100	6TK-AVL-200x80-GL
Gesamttiefe der Thekenanlage 100 cm		

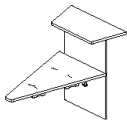
Bezeichnung	Maße in cm Winkel	Modell-Nummer
-------------	----------------------	---------------

Taschenablage für Thekenelemente	B 80	6TA-80
	B 100	6TA-100
	B 120	6TA-120
	B 140	6TA-140
	B 160	6TA-160
	B 180	6TA-180
	B 200	6TA-200

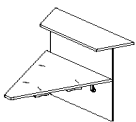
Seitenblenden

für Thekenseitenteile		6TKBS-HZ-80
Holz (HZ), Lochblech (LB)		6TKBS-LB-80
oder Glas (GL)		6TKBS-GL-80

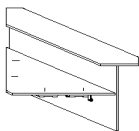
Winkelplatte	30°	6TK-W30-80-HZ
Blende Holz (HZ)	45°	6TK-W45-80-HZ
	60°	6TK-W60-80-HZ
	90°	6TK-W90-80-HZ



Winkelplatte	30°	6TK-W30-80-LB
Blende Lochblech (LB)	45°	6TK-W45-80-LB
	60°	6TK-W60-80-LB
	90°	6TK-W90-80-LB



Winkelplatte	30°	6TK-W30-80-GL
Blende Glas (GL)	45°	6TK-W45-80-GL
	60°	6TK-W60-80-GL
	90°	6TK-W90-80-GL



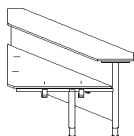
Bezeichnung	Winkel	Modell-Nummer
-------------	--------	---------------



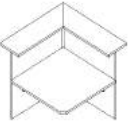




Anbauwinkel	30°	6TK-W30-AVR-80-HZ
Verkettungsseitenteil rechts	45°	6TK-W45-AVR-80-HZ
Blende Holz (HZ),	60°	6TK-W60-AVR-80-HZ
Tischhöhe 68-82 cm,	90°	6TK-W90-AVR-80-HZ
Thekenhöhe 106-120 cm,		
Tischtiefe 80 cm,		
Tiefe der Thekenplatte 30 cm,		
Gesamttiefe der Thekenanlage 100 cm		

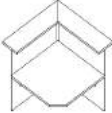


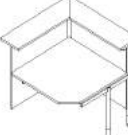



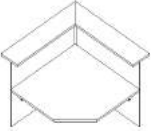




Anbauwinkel	30°	6TK-W30-AVR-80-LB
Verkettungsseitenteil rechts	45°	6TK-W45-AVR-80-LB
Blende Lochblech (LB),	60°	6TK-W60-AVR-80-LB
Tischhöhe 68-82 cm,	90°	6TK-W90-AVR-80-LB
Thekenhöhe 106-120 cm,		
Tischtiefe 80 cm,		
Tiefe der Thekenplatte 30 cm,		
Gesamttiefe der Thekenanlage 100 cm		











Anbauwinkel	30°	6TK-W30-AVR-80-GL
Verkettungsseitenteil rechts	45°	6TK-W45-AVR-80-GL
Blende Glas (GL),	60°	6TK-W60-AVR-80-GL
Tischhöhe 68-82 cm,	90°	6TK-W90-AVR-80-GL
Thekenhöhe 106-120 cm,		
Tischtiefe 80 cm,		
Tiefe der Thekenplatte 30 cm,		
Gesamttiefe der Thekenanlage 100 cm		

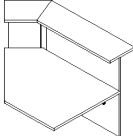

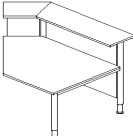
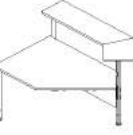

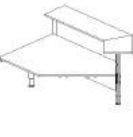
	Bezeichnung	Modell-Nummer
	Quadratsegment SQ1	6TK-SQ1-80-HZ
	mit einem Stützfuß höhenverstellbar	6TK-SQ1-80-LB
	Blende Holz (HZ), Lochblech (LB)	6TK-SQ1-80-GL
	oder Glas (GL)	
	Thekenhöhe 106-120 cm, Gesamttiefe der Thekenanlage 100 cm	
	Anbausegment SQ1	6TK-SQ1-AR-80-HZ
	mit Abschlußseitenteil rechts	6TK-SQ1-AR-80-LB
	und einem Stützfuß höhenverstellbar	6TK-SQ1-AR-80-GL
	Blende Holz (HZ), Lochblech (LB)	
	oder Glas (GL)	
Thekenhöhe 106-120 cm, Gesamttiefe der Thekenanlage 100 cm		
	Anbausegment SQ1	6TK-SQ1-AL-80-HZ
	mit Abschlußseitenteil links	6TK-SQ1-AL-80-LB
	und einem Stützfuß höhenverstellbar	6TK-SQ1-AL-80-GL
	Blende Holz (HZ), Lochblech (LB)	
	oder Glas (GL)	
Thekenhöhe 106-120 cm, Gesamttiefe der Thekenanlage 100 cm		
	Anbausegment SQ1	6TK-SQ1-AVR-80-HZ
	mit Verkettungsseitenteil rechts	6TK-SQ1-AVR-80-LB
	und einem Stützfuß höhenverstellbar	6TK-SQ1-AVR-80-GL
	Blende Holz (HZ), Lochblech (LB)	
	oder Glas (GL)	
Thekenhöhe 106-120 cm, Gesamttiefe der Thekenanlage 100 cm		
	Anbausegment SQ1	6TK-SQ1-AVL-80-HZ
	mit Verkettungsseitenteil links	6TK-SQ1-AVL-80-LB
	und einem Stützfuß höhenverstellbar	6TK-SQ1-AVL-80-GL
	Blende Holz (HZ), Lochblech (LB)	
	oder Glas (GL)	
Thekenhöhe 106-120 cm, Gesamttiefe der Thekenanlage 100 cm		
	Taschenablage	6TA-SQ1-80
	für Thekenelemente SQ1	


Bezeichnung	Modell-Nummer				
	Quadratsegment SQ2 und einem Stützfuß höhenverstellbar Blende Holz (HZ), Lochblech (LB) oder Glas (GL) Thekenhöhe 106-120 cm, Gesamttiefe der Thekenanlage 100 cm	6TK-SQ2-80-HZ 6TK-SQ2-80-LB 6TK-SQ2-80-GL			
		Anbausegment SQ2 mit Abschlußseitenteil rechts und einem Stützfuß höhenverstellbar Blende Holz (HZ), Lochblech (LB) oder Glas (GL) Thekenhöhe 106-120 cm, Gesamttiefe der Thekenanlage 100 cm	6TK-SQ2-AR-80-HZ 6TK-SQ2-AR-80-LB 6TK-SQ2-AR-80-GL		
			Anbausegment SQ2 mit Abschlußseitenteil links und einem Stützfuß höhenverstellbar Blende Holz (HZ), Lochblech (LB) oder Glas (GL) Thekenhöhe 106-120 cm, Gesamttiefe der Thekenanlage 100 cm	6TK-SQ2-AL-80-HZ 6TK-SQ2-AL-80-LB 6TK-SQ2-AL-80-GL	
				Anbausegment SQ2 mit Verkettungsseitenteil rechts und einem Stützfuß höhenverstellbar Blende Holz (HZ), Lochblech (LB) oder Glas (GL) Thekenhöhe 106-120 cm, Gesamttiefe der Thekenanlage 100 cm	6TK-SQ2-AVR-80-HZ 6TK-SQ2-AVR-80-LB 6TK-SQ2-AVR-80-GL
					Anbausegment SQ2 mit Verkettungsseitenteil links und einem Stützfuß höhenverstellbar Blende Holz (HZ), Lochblech (LB) oder Glas (GL) Thekenhöhe 106-120 cm, Gesamttiefe der Thekenanlage 100 cm
Taschenablage für Thekenelemente SQ2					6TA-SQ2-80

	Bezeichnung	Maße in cm	Modell-Nummer
	Quadratsegment SQ3		6TK-SQ3-80-HZ
	und einem Stützfuß höhenverstellbar		6TK-SQ3-80-LB
	Blende Holz (HZ), Lochblech (LB)		6TK-SQ3-80-GL
	oder Glas (GL)		
	Thekenhöhe 106-120 cm, Gesamttiefe der Thekenanlage 100 cm		
	Anbausegment SQ3		6TK-SQ3-AR-80-HZ
	mit Abschlußseitenteil rechts		6TK-SQ3-AR-80-LB
	und einem Stützfuß höhenverstellbar		6TK-SQ3-AR-80-GL
	Blende Holz (HZ), Lochblech (LB)		
	oder Glas (GL)		
Thekenhöhe 106-120 cm, Gesamttiefe der Thekenanlage 100 cm			
	Anbausegment SQ3		6TK-SQ3-AL-80-HZ
	mit Abschlußseitenteil links		6TK-SQ3-AL-80-LB
	und einem Stützfuß höhenverstellbar		6TK-SQ3-AL-80-GL
	Blende Holz (HZ), Lochblech (LB)		
	oder Glas (GL)		
Thekenhöhe 106-120 cm, Gesamttiefe der Thekenanlage 100 cm			
	Anbausegment SQ3		6TK-SQ3-AVR-80-HZ
	mit Verkettungsseitenteil rechts		6TK-SQ3-AVR-80-LB
	und einem Stützfuß höhenverstellbar		6TK-SQ3-AVR-80-GL
	Blende Holz (HZ), Lochblech (LB)		
	oder Glas (GL)		
Thekenhöhe 106-120 cm, Gesamttiefe der Thekenanlage 100 cm			
	Anbausegment SQ3		6TK-SQ3-AVL-80-HZ
	mit Verkettungsseitenteil links		6TK-SQ3-AVL-80-LB
	und einem Stützfuß höhenverstellbar		6TK-SQ3-AVL-80-GL
	Blende Holz (HZ), Lochblech (LB)		
	oder Glas (GL)		
Thekenhöhe 106-120 cm, Gesamttiefe der Thekenanlage 100 cm			
	Taschenablage für Thekenelemente SQ3		6TA-SQ3-80

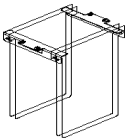
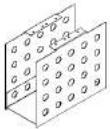
	Bezeichnung	Maße in cm	Modell-Nummer
	Quadratsegment SQ4		6TK-SQ4-80-HZ
	mit zwei Stützfüßen höhenverstellbar		6TK-SQ4-80-LB
	Blende Holz (HZ), Lochblech (LB)		6TK-SQ4-80-GL
	oder Glas (GL)		
	Thekenhöhe 106-120 cm, Gesamttiefe der Thekenanlage 100 cm		
	Anbausegment SQ4		6TK-SQ4-AR-80-HZ
	mit Abschlußseitenteil rechts		6TK-SQ4-AR-80-LB
	mit zwei Stützfüßen höhenverstellbar		6TK-SQ4-AR-80-GL
	Blende Holz (HZ), Lochblech (LB)		
	oder Glas (GL)		
Thekenhöhe 106-120 cm, Gesamttiefe der Thekenanlage 100 cm			
	Anbausegment SQ4		6TK-SQ4-AL-80-HZ
	mit Abschlußseitenteil links		6TK-SQ4-AL-80-LB
	mit zwei Stützfüßen höhenverstellbar		6TK-SQ4-AL-80-GL
	Blende Holz (HZ), Lochblech (LB)		
	oder Glas (GL)		
Thekenhöhe 106-120 cm, Gesamttiefe der Thekenanlage 100 cm			
	Anbausegment SQ4		6TK-SQ4-AVR-80-HZ
	mit Verkettungsseitenteil rechts		6TK-SQ4-AVR-80-LB
	mit zwei Stützfüßen höhenverstellbar		6TK-SQ4-AVR-80-GL
	Blende Holz (HZ), Lochblech (LB)		
	oder Glas (GL)		
Thekenhöhe 106-120 cm, Gesamttiefe der Thekenanlage 100 cm			
	Anbausegment SQ4		6TK-SQ4-AVL-80-HZ
	mit Verkettungsseitenteil links		6TK-SQ4-AVL-80-LB
	mit zwei Stützfüßen höhenverstellbar		6TK-SQ4-AVL-80-GL
	Blende Holz (HZ), Lochblech (LB)		
	oder Glas (GL)		
Thekenhöhe 106-120 cm, Gesamttiefe der Thekenanlage 100 cm			
	Taschenablage für Thekenelemente SQ4		6TA-SQ4-80

	Bezeichnung	Maße in cm	Modell-Nummer
	Quadratsegment SQ5		6TK-SQ5-80-HZ
	mit zwei Stützfüßen höhenverstellbar		6TK-SQ5-80-LB
	Blende Holz (HZ), Lochblech (LB)		6TK-SQ5-80-GL
	oder Glas (GL)		
	Thekenhöhe 106-120 cm, Gesamttiefe der Thekenanlage 100 cm		
	Anbausegment SQ5		6TK-SQ5-AR-80-HZ
	mit Abschlußseitenteil rechts		6TK-SQ5-AR-80-LB
	mit zwei Stützfüßen höhenverstellbar		6TK-SQ5-AR-80-GL
	Blende Holz (HZ), Lochblech (LB)		
	oder Glas (GL)		
Thekenhöhe 106-120 cm, Gesamttiefe der Thekenanlage 100 cm			
	Anbausegment SQ5		6TK-SQ5-AL-80-HZ
	mit Abschlußseitenteil links		6TK-SQ5-AL-80-LB
	mit zwei Stützfüßen höhenverstellbar		6TK-SQ5-AL-80-GL
	Blende Holz (HZ), Lochblech (LB)		
	oder Glas (GL)		
Thekenhöhe 106-120 cm, Gesamttiefe der Thekenanlage 100 cm			
	Anbausegment SQ5		6TK-SQ5-AVR-80-HZ
	mit Verkettungsseitenteil rechts		6TK-SQ5-AVR-80-LB
	mit zwei Stützfüßen höhenverstellbar		6TK-SQ5-AVR-80-GL
	Blende Holz (HZ), Lochblech (LB)		
	oder Glas (GL)		
Thekenhöhe 106-120 cm, Gesamttiefe der Thekenanlage 100 cm			
	Anbausegment SQ5		6TK-SQ5-AVL-80-HZ
	mit Verkettungsseitenteil links		6TK-SQ5-AVL-80-LB
	mit zwei Stützfüßen höhenverstellbar		6TK-SQ5-AVL-80-GL
	Blende Holz (HZ), Lochblech (LB)		
	oder Glas (GL)		
Thekenhöhe 106-120 cm, Gesamttiefe der Thekenanlage 100 cm			
	Taschenablage für Thekenelemente SQ5		6TA-SQ5-80

Bezeichnung	Modell-Nummer	
	Winkelsegment SW1R	6TK-SW1R-80-HZ
	mit einem Stützfuß höhenverstellbar	6TK-SW1R-80-LB
	Blende Holz (HZ), Lochblech (LB)	6TK-SW1R-80-GL
	oder Glas (GL)	
	Thekenhöhe 106-120 cm, Gesamttiefe der Thekenanlage 100 cm	
	Winkelsegment SW1L	6TK-SW1L-80-HZ
	mit einem Stützfuß höhenverstellbar	6TK-SW1L-80-LB
	Blende Holz (HZ), Lochblech (LB)	6TK-SW1L-80-GL
	oder Glas (GL)	
	Thekenhöhe 106-120 cm, Gesamttiefe der Thekenanlage 100 cm	
	Anbausegment SW1R	6TK-SW1R-AR-80-HZ
	mit Abschlußseitenteil rechts	6TK-SW1R-AR-80-LB
	Blende Holz (HZ), Lochblech (LB)	6TK-SW1R-AR-80-GL
	oder Glas (GL)	
	Thekenhöhe 106-120 cm, Gesamttiefe der Thekenanlage 100 cm	
	Anbausegment SW1L	6TK-SW1L-AL-80-HZ
	mit Abschlußseitenteil links	6TK-SW1L-AL-80-LB
	Blende Holz (HZ), Lochblech (LB)	6TK-SW1L-AL-80-GL
	oder Glas (GL)	
	Thekenhöhe 106-120 cm, Gesamttiefe der Thekenanlage 100 cm	
	Anbausegment SW1R	6TK-SW1R-AVR-80-HZ
	mit Verkettungsseitenteil rechts	6TK-SW1R-AVR-80-LB
	Blende Holz (HZ), Lochblech (LB)	6TK-SW1R-AVR-80-GL
	oder Glas (GL)	
	Thekenhöhe 106-120 cm, Gesamttiefe der Thekenanlage 100 cm	
	Anbausegment SW1L	6TK-SW1L-AVL-80-HZ
	mit Verkettungsseitenteil links	6TK-SW1L-AVL-80-LB
	Blende Holz (HZ), Lochblech (LB)	6TK-SW1L-AVL-80-GL
	oder Glas (GL)	
	Thekenhöhe 106-120 cm, Gesamttiefe der Thekenanlage 100 cm	
Taschenablage für Thekenelemente SW1R und SW1L	6TA-SW1-80	

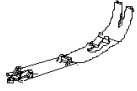
	Bezeichnung	Modell-Nummer
	Winkelsegment SW2R	6TK-SW2R-80-HZ
	mit einem Stützfuß höhenverstellbar	6TK-SW2R-80-LB
	Blende Holz (HZ), Lochblech (LB)	6TK-SW2R-80-GL
	oder Glas (GL)	
	Thekenhöhe 106-120 cm, Gesamttiefe der Thekenanlage 100 cm	
	Winkelsegment SW2L	6TK-SW2L-80-HZ
	mit einem Stützfuß höhenverstellbar	6TK-SW2L-80-LB
	Blende Holz (HZ), Lochblech (LB)	6TK-SW2L-80-GL
	oder Glas (GL)	
	Thekenhöhe 106-120 cm, Gesamttiefe der Thekenanlage 100 cm	
	Anbausegment SW2R	6TK-SW2R-AR-80-HZ
	mit Abschlußseitenteil rechts	6TK-SW2R-AR-80-LB
	Blende Holz (HZ), Lochblech (LB)	6TK-SW2R-AR-80-GL
	oder Glas (GL)	
	Thekenhöhe 106-120 cm, Gesamttiefe der Thekenanlage 100 cm	
	Anbausegment SW2L	6TK-SW2L-AL-80-HZ
	mit Abschlußseitenteil links	6TK-SW2L-AL-80-LB
	Blende Holz (HZ), Lochblech (LB)	6TK-SW2L-AL-80-GL
	oder Glas (GL)	
	Thekenhöhe 106-120 cm, Gesamttiefe der Thekenanlage 100 cm	
	Anbausegment SW2R	6TK-SW2R-AVR-80-HZ
	mit Verkettungsseitenteil rechts	6TK-SW2R-AVR-80-LB
	Blende Holz (HZ), Lochblech (LB)	6TK-SW2R-AVR-80-GL
	oder Glas (GL)	
	Thekenhöhe 106-120 cm, Gesamttiefe der Thekenanlage 100 cm	
	Anbausegment SW2L	6TK-SW2L-AVL-80-HZ
	mit Verkettungsseitenteil links	6TK-SW2L-AVL-80-LB
	Blende Holz (HZ), Lochblech (LB)	6TK-SW2L-AVL-80-GL
	oder Glas (GL)	
	Thekenhöhe 106-120 cm, Gesamttiefe der Thekenanlage 100 cm	
	Taschenablage für Thekenelemente SW2R und SW2L	6TA-SW2-80

	Bezeichnung	Maße in cm	Modell-Nummer
	Seitenteil		6TK-L-80
	links		6TK-R-80
	rechts		
	Seitenteil VR		6TK-VL-80-M
	Verkettung links		6TK-VR-80-M
	Verkettung rechts		
	Computerhalterung		
	Lochblech	H 45	6CH-LB01-45
	links/ rechts positionierbar	H 55	6CH-LB01-55
	Breite 22,5, Tiefe 353 cm		
	Computerhalterung		6CH-GU
	Gurt		
	links/ rechts positionierbar		
	Rechnerumfang bis 1,40 m		
	Elektrifizierungskit	Länge	
	für Tische bis 2 m	3 m	6EK3-KC10-3M
	Inhalt:	4 m	6EK3-KC10-4M
	Anschlußkabel 3 bzw. 4 m		
	Dreifachsteckdose mit Halterung		
	Zugentlastung		
	10 Kabelclipse		
	(ohne vertikale Kableblende)		
	Vertikale Kableblende		6V-EKB
	Aluminium eloxiert		
	1 Stück		



Bezeichnung

Modell-Nummer

**Kabelclipse**

Anzahl

für Tischbreite bis 1 m

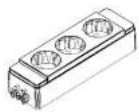
5

6EKC-5

für Tischbreite bis 2 m

10

6EKC-10

**Dreifachsteckdose**

mit Halterung, anreihbar

ohne Zuleitung

6ESD3

mit 3 m Zuleitung

6ESD3-3M

mit 4 m Zuleitung

6ESD3-4M

Zubehör

Zuleitung 3 m

6EZL-3M

Zuleitung 4 m

6EZL-4M

Verbindungsleiste für 2 Steckdosen 3 m

6EVL-3M

Zugentlastung zur Befestigung an Systemzarge

6EZE

Kabelkette

6EKKB-100

mit Zugentlastung und Bodenplatte

zur Anbindung an Systemzarge

Länge 1 m

Kabeldurchlass

freier Durchlass 72 mm

im Werk montiert

6EDL

zur nachträglichen Montage, inkl.Bohrung

6EDL-M

Versenkbare Steckerleiste

im Werk montiert

6EVSD

zur nachträglichen Montage, inkl.Bohrung

6EVSD-M

Ausstattung: 2 Steckdosen,

1 Leerfeld für Netzsteckdose RJ 45

und 1 Anschlußkabel 3 m

im Werk montiert

6EVSD3-M

zur nachträglichen Montage, inkl.Bohrung

Ausstattung: 2 Steckdosen,

2 Netzsteckdosen RJ 45

und 3 Anschlußkabel 3 m



Rösch Office

Büromöbelwerk EB GmbH
Hartmannstraße 1
04838 Eilenburg
www.roesch-office.de
info@roesch-office.de